

# СТРУКТУРА НА ПОРТФОЛИО

31.03.2026



## ЦЕЛИ НА ФОНДОТ

Фондот е наменет за сите инвеститори кои сакаат да остварат атрактивен принос преку искористување на глобалниот раст на светската економија, особено во најразвиените економии во светот како САД, ЕУ и Велика Британија. Приносот ќе се остварува преку вложување на имотот на Фондот во светски компании со голем потенцијал за раст на бизнисот и иновативност, како и во компании кои исплаќаат високи дивиденди и кои и во периоди на намалена економска активност остваруваат позитивни резултати од работењето.

Преку вложување во ВФП Дивиденда Акции, клиентите ќе обезбедат диверзификација на својот капитал и приходи од исплата на дивиденда во фондот, со истовремено висока ликвидност на вложувањето.

\* Детални информации може да најдете во Проспектот

## ОСТВАРЕН ПРИНОС

* Просечен месечен принос		Принос од основање
12 месеци	0,95%	69,84%
2 години	0,55%	
5 години	0,84%	
од основање	0,94%	

\* Приноси пресметани согласно методологија за потребите на КХВ

## ПОДАТОЦИ ЗА ФОНДОТ

Име на Фондот	ВФП Дивиденда Акции
Датум на основање	20.01.2021
Валута на уделите	МКД
Нето вредност	1.956.590.938,93
Цена на удел	169,8368
Минимален износ на вложување	1.000,00 ден.
Стандардна девијација	14,23%
Ризична класа	5

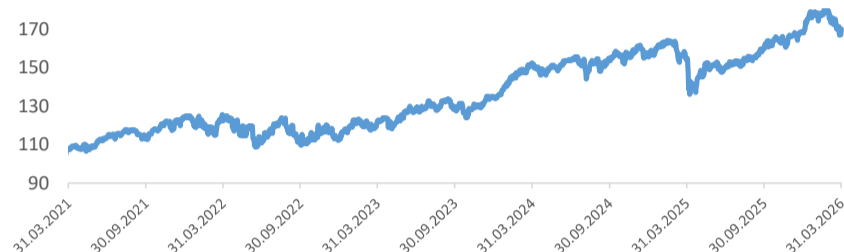
## НАДОМЕСТОЦИ

Надоместоци на товар на инвеститорот:		
Влезна провизија	до 920.000 ден	5,0%
	920.001 - 1.535.000	4,5%
	1.535.001 - 3.070.000	4,0%
	3.070.001 - 6.145.000	3,5%
	6.145.001 - 15.370.000	3,0%
	15.370.001 - 30.745.000	2,5%
	30.745.001 - 61.490.000	2,0%
	61.490.001 - 153.745.000	1,5%
	над 153.745.001	1,0%

Надоместоци на товар на Фондот:		
Надомест за излез	не се наплатува (0%)	
Надомест за управување	2% годишно	
Надомест за депозитарна банка	0,17% годишно	

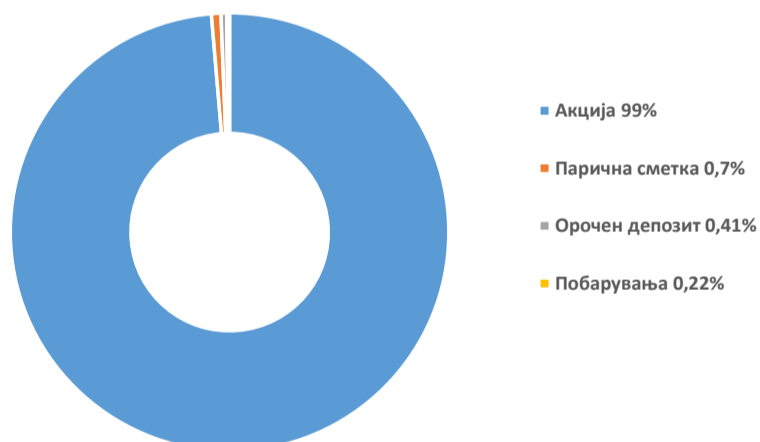
## ВРЕДНОСТ НА УДЕЛ



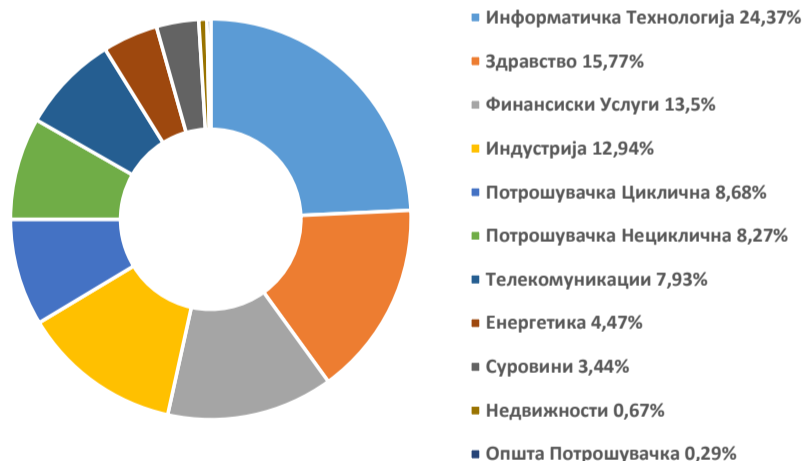
## ТОП 10 КОМПАНИИ

Alphabet Inc	3,72%
Nvidia Corp	3,30%
Lam Research Corp	3,03%
Roche Holding AG	2,97%
Meta Platforms Inc	2,93%
Applied Materials Inc	2,89%
Apple Inc	2,89%
ASML Holding NV	2,78%
Microsoft Corp	2,66%
Amazon.com, Inc.	2,61%

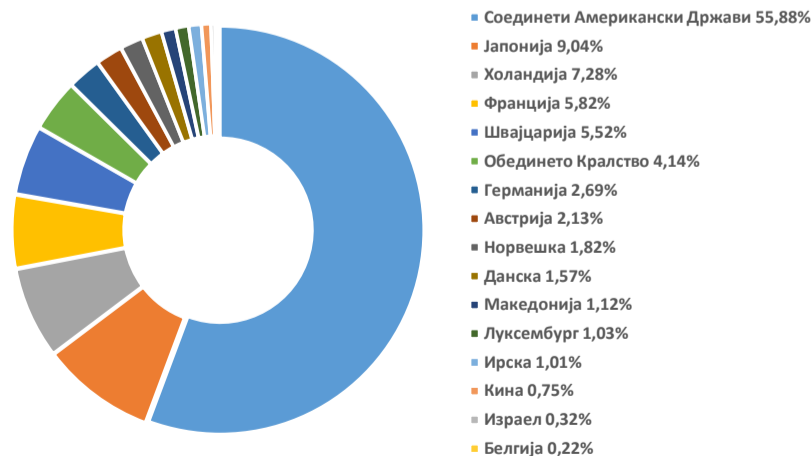
## ИЗЛОЖЕНОСТ ПО ВИД НА ИНСТРУМЕНТ



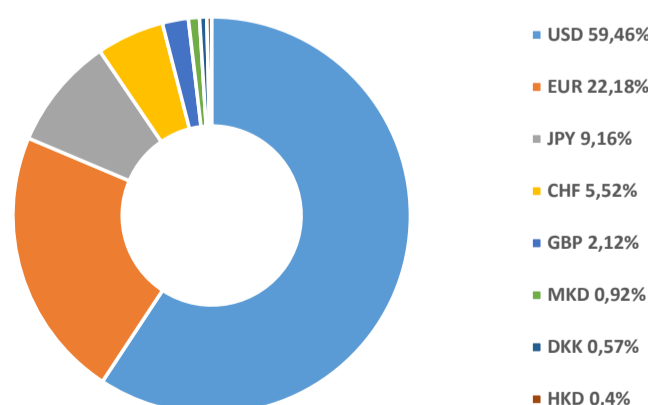
## СЕКТОРСКА ИЗЛОЖЕНОСТ



## ГЕОГРАФСКА ИЗЛОЖЕНОСТ



## ВАЛУТНА ИЗЛОЖЕНОСТ



Извештајот за Структура на портфолио на фондот се изготвува на квартална основа и истиот се објавува на интернет страната на Друштвото. Приносите објавени во извештајот се реално остварени во минатото и истите треба да се земаат како индикација односно не се гаранција за идните приноси. Детални информации за фондовите може да добиете од Проспектот и Статутот објавени на интернет страната

www.wvpfondovi.mk на телефон 02/ 328 0082 или email адреса contact@wvpfondovi.mk