

# СТРУКТУРА НА ПОРФОЛИО

30.06.2018

**WVP PREMIUM INVEST**

## ЦЕЛИ НА ФОНДОТ

Фондот е наменет за сите оние клиенти кои сакаат да остварат атрактивен принос преку искористување на глобалниот раст на светската економија, особено во најразвиените економии во светот како САД, Германија и Швајцарија. Приносот ќе се остварува преку вложување на имотот на фондот во големите компании кои ја креираат глобалната побарувачка, кои се двигатели на економскиот развој и носители на иновации.

Преку вложување во фондот клиентите ќе обезбедат диверзификација на својот капитал и ќе ги остварат своите специфични финансиски цели, со истовремено висока ликвидност на вложувањето.

\* Детални информации може да најдете во Проспектот

## НАДОМЕСТОЦИ

### Надоместоци на товар на инвеститорот:

Влезна провизија	до 920.000 ден	5,0%
	920.001 - 1.535.000	4,5%
	1.535.001 - 3.070.000	4,0%
	3.070.001 - 6.145.000	3,5%
	6.145.001 - 15.370.000	3,0%
	15.370.001 - 30.745.000	2,5%
	30.745.001 - 61.490.000	2,0%
	61.490.001 - 153.745.000	1,5%
	над 153.745.001	1,0%
Надомест за излез	не се наплатува	(0%)

### Надоместоци на товар на фондот:

Надомест за управување	2% годишно
Надомест на депозитарна банка	0,25% годишно

## ОСТВАРЕН ПРИНОС

### Просечен принос

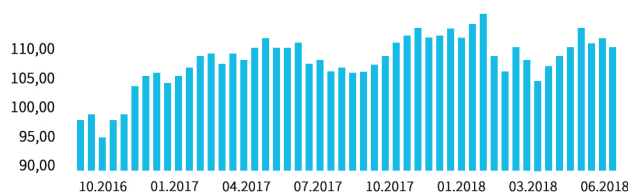
12 месеци	0.54%
2 години	0.59%
5 години	/
од основање	0.40%

### Принос од основање

**10.80%**

\* Приноси пресметани согласно методологија за потребите на КХВ

## ВРЕДНОСТ НА УДЕЛ



## ПОДАТОЦИ ЗА ФОНДОТ

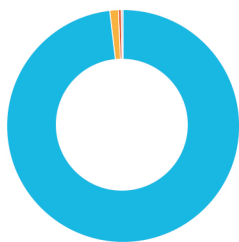
Име на фондот	ВФП Премиум Инвест
Датум на основање	04.12.2014
Валута на уделите	МКД
Нето вредност	616,678,612.50 мкд
Цена на уделот	110.8022
Минимален износ на вложување*	/
Стандардна девијација	12.67%
Ризична класа	5

\* во зависност од програмата која би ја избрал клиентот

## ТОП 10 КОМПАНИИ

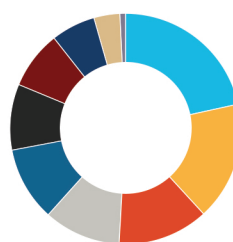
Berkshire Hathaway Inc	3.78%
TOTAL SA	3.45%
BASF SE	3.43%
Bayer AG	3.21%
Royal Dutch Shell PLC	3.05%
Nestle	2.97%
Roche Holding AG	2.45%
Siemens AG	2.43%
Novartis AG	2.36%
Allianz SE	2.23%

## ИЗЛОЖЕНОСТ ПО ВИД НА ИНСТРУМЕНТ



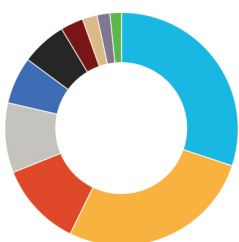
Акција	98.96%
Орочен депозит	1.2%
Парична сметка	0.38%
Побарувања	0.14%

## СЕКТОРСКА ИЗЛОЖЕНОСТ



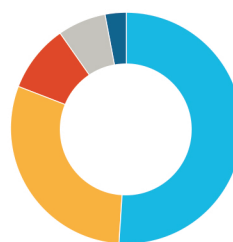
Финансиски Услуги	21.43%
Здравство	16.51%
Потрошувачка Нециклична	12.62%
Индустрија	10.71%
Енергетика	10.33%
Информатичка Технологија	9.16%
Потрошувачка Циклична	8.08%
Суровини	6.16%
Телекомуникации	3.61%
Недвижности	1.28%
Останато	0.78%

## ГЕОГРАФСКА ИЗЛОЖЕНОСТ



САД	29.84%
Германија	26.89%
Франција	11.59%
Швајцарија	9.60%
Холандија	6.46%
Обединето Кралство	6.22%
Холандија	3.12%
Македонија	2.02%
Белгија	1.78%
Италија	1.59%
Шпанија	0.75%

## ВАЛУТНА ИЗЛОЖЕНОСТ



EUR	51.37%
USD	30.04%
CHF	9.49%
GBP	6.79%
MKD	2.99%
DKK	0%