

СТРУКТУРА НА ПОРФОЛИО

31.12.2017

WVP PREMIUM INVEST

ЦЕЛИ НА ФОНДОТ

Фондот е наменет за сите оние клиенти кои сакаат да остварат атрактивен принос преку искористување на глобалниот раст на светската економија, особено во најразвиените економии во светот како САД, Германија и Швајцарија. Приносот ќе се остварува преку вложување на имотот на фондот во големите компании кои ја креираат глобалната побарувачка, кои се двигатели на економскиот развој и носители на иновации.

Преку вложување во фондот клиентите ќе обезбедат диверзификација на својот капитал и ќе ги остварат своите специфични финансиски цели, со истовремено висока ликвидност на вложувањето.

* Детални информации може да најдете во Проспектот

НАДОМЕСТОЦИ

Надоместоци на товар на инвеститорот:

Влезна провизија	до 920.000 ден	5,0%
	920.001 - 1.535.000	4,5%
	1.535.001 - 3.070.000	4,0%
	3.070.001 - 6.145.000	3,5%
	6.145.001 - 15.370.000	3,0%
	15.370.001 - 30.745.000	2,5%
	30.745.001 - 61.490.000	2,0%
	61.490.001 - 153.745.000	1,5%
	над 153.745.001	1,0%
Надомест за излез	не се наплатува (0%)		

Надоместоци на товар на фондот:

Надомест за управување	2% годишно
Надомест на депозитарнабанка	0,25% годишно

ОСТВАРЕН ПРИНОС

Просечен принос

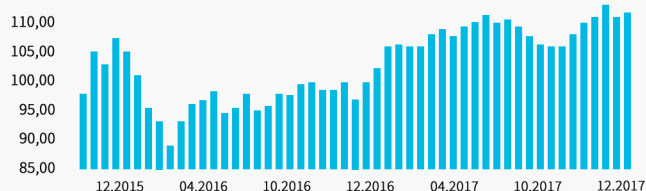
12 месеци	0.60%
2 години	0.52%
5 години	/
од основање	0.41%

Принос од основање

12.89%

* Приноси пресметани согласно методологија за потребите на КХВ

ВРЕДНОСТ НА УДЕЛ



ПОДАТОЦИ ЗА ФОНДОТ

Име на фондот	ВФП Премиум Инвест
Датум на основање	04.12.2014
Валута на уделите	МКД
Нето вредност	517,656,314.20 мкд
Цена на уделот	112.8930
Минимален износ на вложување*	/
Стандардна девијација	12.72%
Ризична класа	5

* во зависност од програмата која би ја избрал клиентот

ТОП 10 КОМПАНИИ

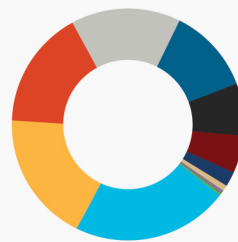
BASF SE	4.58%
Berkshire Hathaway Inc	4.24%
Bayer AG	4.22%
Siemens AG	2.97%
Daimler AG	2.68%
TOTAL SA	2.61%
Royal Dutch Shell PLC	2.57%
Allianz SE	2.26%
Novartis AG	2.20%
BMW AG	2.19%

ИЗЛОЖЕНОСТ ПО ВИД НА ИНСТРУМЕНТ



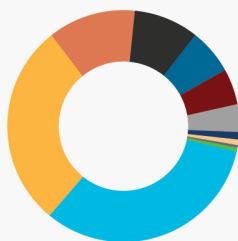
Акција	96.92%
Орочен депозит	3.57%
Парична сметка	0.14%
Побарувања	0.07%

СЕКТОРСКА ИЗЛОЖЕНОСТ



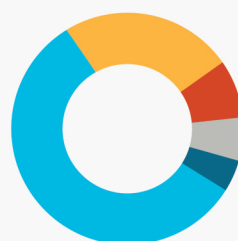
Финансиски Услуги	23.43%
Здравство	16.53%
Индустија	10.81%
Потрошувачка Циклична	10.43%
Потрошувачка Нециклична	9.88%
Енергетика	8.85%
Информатичка Технологија	8.31%
Суровини	7.37%
Телекомуникации	2.55%
Недвижности	1.56%
Останато	1.00%

ГЕОГРАФСКА ИЗЛОЖЕНОСТ



Германија	33.57%
САД	28.86%
Франција	8.14%
Швајцарија	7.89%
Холандија	6.01%
Обединето Кралство	5.91%
Македонија	5.30%
Шпанија	1.75%
Италија	1.16%
Австрија	0.90%
Останати	1.22%

ВАЛУТНА ИЗЛОЖЕНОСТ



EUR	53.66%
USD	28.94%
CHF	7.73%
GBP	6.28%
MKD	4.09%
DKK	0%