

ЦЕЛИ НА ФОНДОТ

Фондот е наменет за сите инвеститори кои сакаат да остварат атрактивен принос преку искористување на глобалниот раст на светската економија, особено во најразвиените економии во светот како САД, ЕУ и Велика Британија. Приносот ќе се остварува преку вложување на имотот на Фондот во светски компании со голем потенцијал за раст на бизнисот и иновативност, како и во компании кои исплаќаат високи дивиденди и кои и во периоди на намалена економска активност остваруваат позитивни резултати од работењето.

Преку вложување во ВФП Дивиденда, клиентите ќе обезбедат диверзификација на својот капитал и приходи од исплата на дивиденда во фондот, со истовремено висока ликвидност на вложувањето.

* Детални информации може да најдете во Проспектот

ОСТВАРЕН ПРИНОС

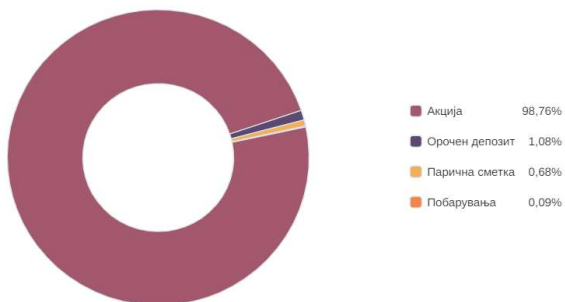
* Просечен месечен принос		Принос од основање
12 месеци	/	21,12%
2 години	/	
5 години	/	
од основање	2,01%	

* Приноси пресметани согласно методологија за потребите на КХВ

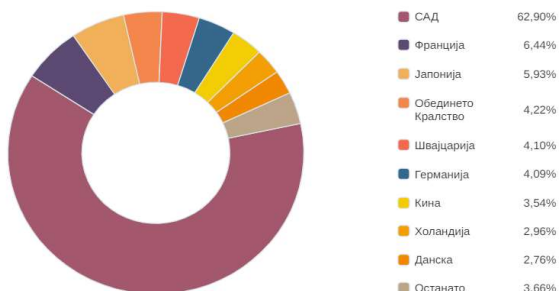
ПОДАТОЦИ ЗА ФОНДОТ

Име на Фондот	ВФП Дивиденда
Датум на основање	20.1.2021
Валута на уделите	МКД
Нето вредност	259.117.757,55
Цена на удел	123,9433
Минимален износ на вложување	1.000,00 ден.
Стандардна девијација	11,63%
Ризична класа	5

ИЗЛОЖЕНОСТ ПО ВИД НА ИНСТРУМЕНТ



ГЕОГРАФСКА ИЗЛОЖЕНОСТ



НАДОМЕСТОЦИ

Надоместоци на товар на инвеститорот:	
Влезна провизија	до 920.000 ден 5,0%
	920.001 - 1.535.000 4,5%
	1.535.001 - 3.070.000 4,0%
	3.070.001 - 6.145.000 3,5%
	6.145.001 - 15.370.000 3,0%
	15.370.001 - 30.745.000 2,5%
	30.745.001 - 61.490.000 2,0%
	61.490.001 - 153.745.000 1,5%
	над 153.745.001 1,0%

Надомест за излез	не се наплатува (0%)
-------------------	----------------------

Надоместоци на товар на Фондот:	
Надомест за управување	2% годишно
Надомест за депозитарна банка	0,21% годишно

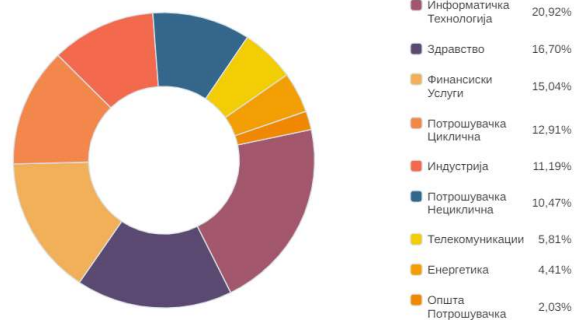
ВРЕДНОСТ НА УДЕЛ



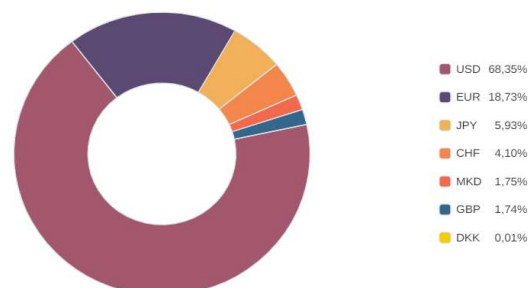
ТОП 10 КОМПАНИИ

Philip Morris International Inc.	3,59%
Meta Platforms Inc	3,56%
Microsoft Corp	3,50%
Abbvie Inc	3,42%
Roche Holding AG	3,26%
Allianz SE	3,23%
ING Group NV	2,96%
Apple Inc	2,93%
Mastercard	2,84%
Johnson & Johnson	2,83%

СЕКТОРСКА ИЗЛОЖЕНОСТ



ВАЛУТНА ИЗЛОЖЕНОСТ



Извештајот за Структура на портфолио на фондот се изготвува на квартална основа и истиот се објавува на интернет страната на Друштвото. Приносите објавени во извештајот се реално остварени во минатото и истите треба да се земаат како индикација односно не се гаранција за идните приноси. Детални информации за фондовите може да добиете од Проспектот и Статутот објавени на интернет страната